



## „e-Card am Handy“



Sehr geehrte Dame, sehr geehrter Herr,

ab sofort können Sie Ihre e-Card-Funktion auch auf Ihr Handy laden. Beim Arztbesuch bzw. in der Apotheke können Sie somit mit der **App „MeineSV“** die gleichen Leistungen erhalten, wie mit der „Plastik-e-Card“.

**Es werden (wie auf der e-Card) KEINE Gesundheitsdaten auf Ihr Handy gespeichert!**

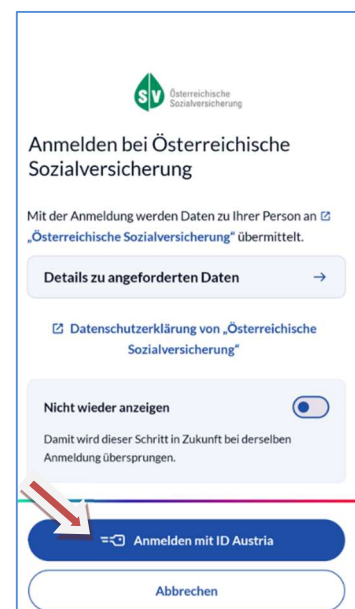
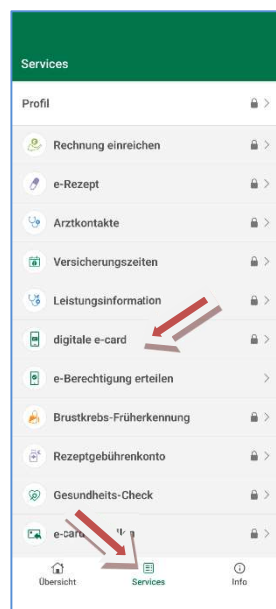
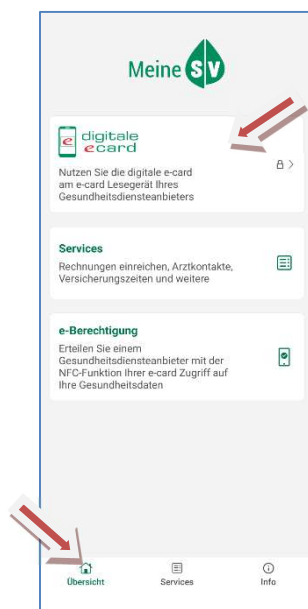
Sie benötigen:

- Ein aktuelles Handy (Smartphone) mit (eingeschalteter) sog. „NFC-Funktion“
- Die „ID-Austria“
- Die App „Meine SV“ von Ihrem AppStore bzw. PlayStore.

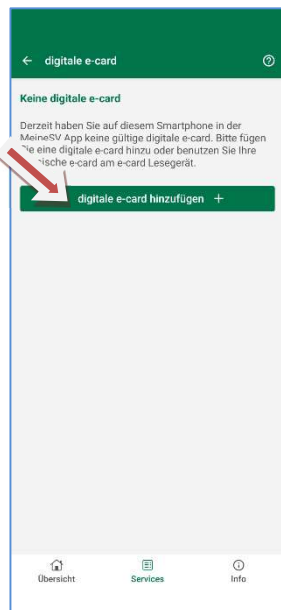
Wichtig:

- Es kann, wegen der Bindung an Ihre ID-Austria, nur die eigene e-Card auf das Handy geladen werden!
- Für Kinder bis 14 kann keine e-Card auf ein Handy geladen werden.
- Nach einem Jahr muss der Vorgang erneut ausgeführt werden.

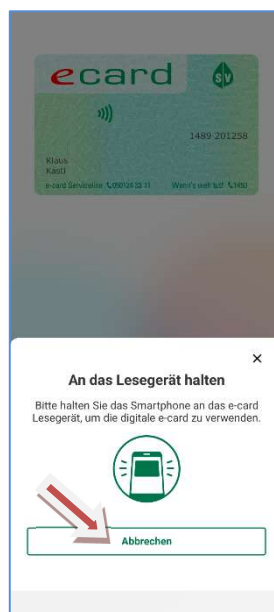
Starten Sie die App „MeineSV“. Bereits im Hauptmenü „Übersicht“ wird der Menüpunkt „digitale e-Card“ angeboten. Alternativ finden Sie den Menüpunkt bei „Services“. Wenn Sie den Menüpunkt starten, müssen Sie sich gleich mit der ID-Austria anmelden.



Wenn die e-Card noch nicht installiert ist, tippen Sie auf „digitale e-card hinzufügen“.



Tippen Sie auf das e-Card-Symbol und halten Sie Ihr Handy ganz nahe an das e-Card-Leseterminal in der Arztpraxis bzw. in Ihrer Apotheke.



Wenn Ihnen mitgeteilt wurde, dass der Lesevorgang erfolgreich war, tippen Sie auf „abbrechen“, um den Menüpunkt zu verlassen.

Ihr team der Ordination Dr. Elke Kastl