

App Store öffnen



Suchen rechts unten antippen



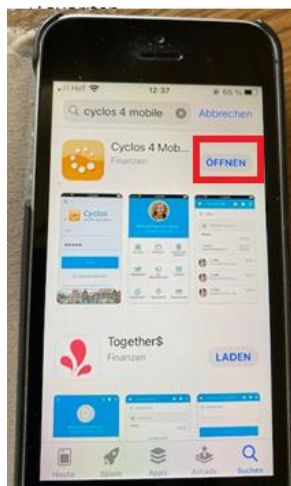
Cyclos eingeben und bei der Auswahl Cyclos 4 mobile antippen



Manches iPhone verlangt die Apple ID einzugeben.



Die Cyclos 4 Mobile App ÖFFNEN



Cyclos URL eingeben

zeitbank-altjung.cyclos-srv.net

Achtung! Es könnte eventuell auch die URL

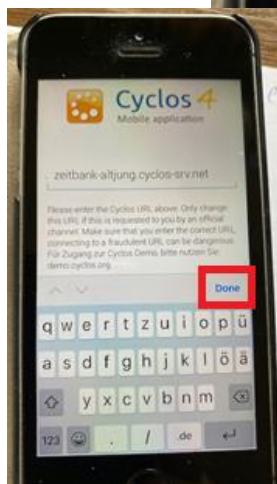
<https://zeitbank-jungundalt.cyclos-srv.net>

oder zeitbank-jungundalt.cyclos-srv.net

funktionieren.

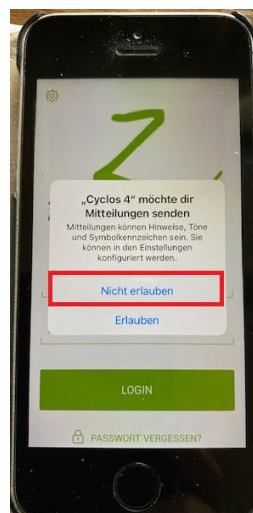


Mit Done bestätigen



Bei „Cyclos 4“ möchte dir Mitteilungen senden

mit „Nicht erlauben“ antworten.



1. Zeile Mitgliedsnummer

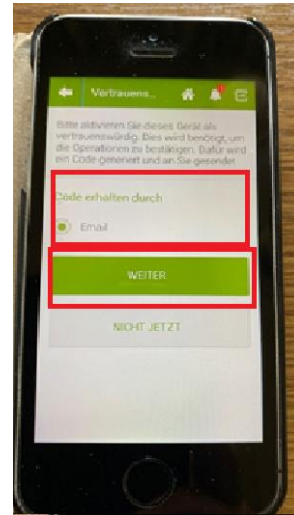
2. Zeile Login Passwort eingeben



Wie am PC

Wenn nicht bekannt, kann die
Verwaltung oder Obfrau/der Obmann
weiterhelfen.

Bei „Code erhalten durch Email“ mit WEITER
Weitergehen.



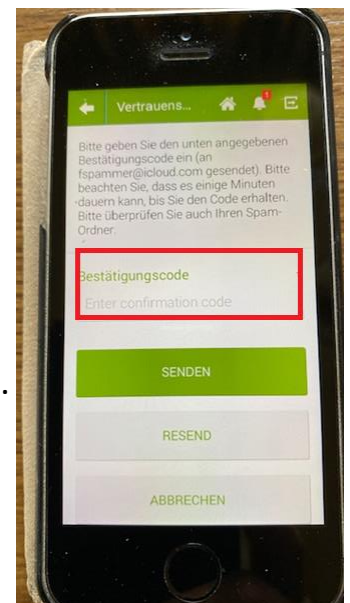
Bitte geben Sie den unten angegebenen Bestätigungscode
ein (an deine Mailadresse gesendet). Bitte beachten Sie,
dass es einige Minuten dauern kann, bis Sie den Code erhalten.
Bitte überprüfen Sie auch Ihren Spam-Ordner.

Wechseln zu den Mails und den zugesendeten 4-stelligen Code eingeben.

So schaut die Mailnachricht mit dem 4-stelligen
Bestätigungscode aus.



Code eingeben und senden.



Nun öffnet sich dein Cyclos 4
Wir wünschen dir viel Freude
mit deiner Cyclos APP.

